



**GRAFICOS NACIONALES S.A. (GRANASA)**  
**ESTADOS SEPARADOS DE SITUACION FINANCIERA**  
**EXPRESADOS EN DOLARES DE E.U.A.**

	<u>NOTAS</u>	Al 31 de Diciembre del 2015	Al 31 de Diciembre del 2014
<b>ACTIVOS</b>			
<b>ACTIVOS CORRIENTES</b>			
EFFECTIVO Y EQUIVALENTES DE EFFECTIVO	6	8.059.583	6.739.648
CUENTAS POR COBRAR- CLIENTES	7	1.263.928	1.051.965
OTRAS CUENTAS POR COBRAR	8	817.073	884.316
INVENTARIOS	9	2.241.378	3.259.594
OTROS ACTIVOS	10	124.290	166.486
<b>TOTAL ACTIVOS CORRIENTES</b>		<u><b>12.506.252</b></u>	<u><b>12.102.009</b></u>
<b>ACTIVOS NO CORRIENTES</b>			
PROPIEDADES, PLANTA Y EQUIPOS	11	16.682.500	16.075.358
INVERSIONES EN ACCIONES	12	531.945	531.945
CUENTAS POR COBRAR A PARTES RELACIONADAS	13.1	247.094	603.477
OTROS ACTIVOS		119.173	165.822
<b>TOTAL ACTIVOS NO CORRIENTES</b>		<u><b>17.580.712</b></u>	<u><b>17.376.602</b></u>
<b>TOTAL ACTIVOS</b>		<u><b>30.086.964</b></u>	<u><b>29.478.611</b></u>

LAS NOTAS ADJUNTAS SON PARTE INTEGRANTE DE LOS ESTADOS FINANCIEROS


  
Lcdo. GALO MARTINEZ MERCHAN  
Representante Legal


  
Ing. EDGAR ASTUDILLO ARROYO  
Contador General Reg. 0.17662

**GRAFICOS NACIONALES S.A. (GRANASA)**  
**ESTADOS SEPARADOS DE SITUACION FINANCIERA**  
**POR LOS AÑOS TERMINADOS EL 31 DE DICIEMBRE DEL 2015 Y 2014**  
**EXPRESADOS EN DOLARES DE E.U.A.**

	<u>NOTAS</u>	Al 31 de Diciembre del 2015	Al 31 de Diciembre del 2014
<b>PASIVOS</b>			
<b>PASIVOS CORRIENTES</b>			
CUENTAS Y DOCUMENTOS POR PAGAR	14	1.923.181	2.286.933
CUENTAS POR PAGAR A ACCIONISTAS	13.3	320.267	260.158
IMPUESTO A LA RENTA Y OTROS IMPUESTOS	15	366.607	272.901
BENEFICIOS A LOS EMPLEADOS	17	798.537	803.950
<b>TOTAL PASIVOS CORRIENTES</b>		<u><b>3.408.592</b></u>	<u><b>3.623.942</b></u>
<b>PASIVOS NO CORRIENTES</b>			
BENEFICIOS A LOS EMPLEADOS A LARGO PLAZO	17	<u>3.976.967</u>	<u>3.420.441</u>
<b>TOTAL PASIVOS</b>		<u><b>7.385.559</b></u>	<u><b>7.044.383</b></u>
<b>PATRIMONIO</b>			
CAPITAL SOCIAL	19	2.500.000	2.500.000
RESERVA LEGAL	20	634.540	500.661
RESERVA FACULTATIVA	21	2.010.286	1.785.420
RESERVA DE CAPITAL	22	5.623.363	5.623.363
RESULTADOS ACUMULADOS PROVENIENTES DE LA ADOPCION POR PRIMERA VEZ DE LAS NIIF	23	( 291.590)	( 291.590)
RESULTADOS ACUMULADOS	24	1.130.598	1.101.356
SUPERAVIT POR REVALUACION DE PROPIEDADES	25	9.846.981	9.876.223
UTILIDAD DEL PERIODO		<u>1.247.227</u>	<u>1.338.795</u>
<b>TOTAL DEL PATRIMONIO</b>		<u><b>22.701.405</b></u>	<u><b>22.434.228</b></u>
<b>TOTAL PASIVOS Y PATRIMONIO</b>		<u><b>30.086.964</b></u>	<u><b>29.478.611</b></u>

LAS NOTAS ADJUNTAS SON PARTE INTEGRANTE DE LOS ESTADOS FINANCIEROS

  
 Lcdo. GALO MARTINEZ MERCHAN  
 Representante Legal

  
 Ing. EDGAR ASTUDILLO ARROYO  
 Contador General Reg. 0.17662