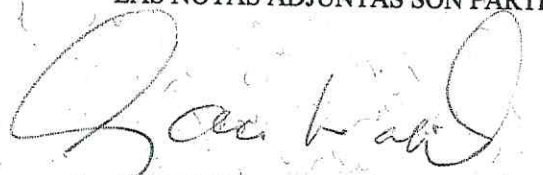


GRAFICOS NACIONALES S.A. (GRANASA)
ESTADOS DE SITUACION FINANCIERA
POR LOS AÑOS TERMINADOS EL 31 DE DICIEMBRE DEL 2018 Y 2017
EXPRESADOS EN DOLARES DE E.U.A.

	<u>NOTAS</u>	Al 31 de Diciembre del 2018	Al 31 de Diciembre del 2017
ACTIVOS			
ACTIVOS CORRIENTES			
EFFECTIVO Y EQUIVALENTES DE EFFECTIVO	6	5.923.997	6.826.590
CUENTAS POR COBRAR- CLIENTES	7	914.631	1.000.597
OTRAS CUENTAS POR COBRAR	8	797.517	751.235
INVENTARIOS	9	1.871.081	1.976.262
OTROS ACTIVOS CORRIENTES	10	264.686	221.543
TOTAL ACTIVOS CORRIENTES		<u>9.771.912</u>	<u>10.776.227</u>
ACTIVOS NO CORRIENTES			
PROPIEDADES. PLANTA Y EQUIPOS	11	16.351.605	15.720.139
INVERSIONES EN ACCIONES DE COMPAÑIAS	12	602.783	620.572
CUENTAS POR COBRAR A PARTES RELACIONADAS	13.1	385.502	385.502
IMPUESTOS DIFERIDOS -ACTIVOS	16	233.628	47.907
OTROS ACTIVOS NO CORRIENTES		78.484	93.956
TOTAL ACTIVOS NO CORRIENTES		<u>17.652.002</u>	<u>16.868.076</u>
TOTAL ACTIVOS		<u>27.423.914</u>	<u>27.644.303</u>

LAS NOTAS ADJUNTAS SON PARTE INTEGRANTE DE LOS ESTADOS FINANCIEROS

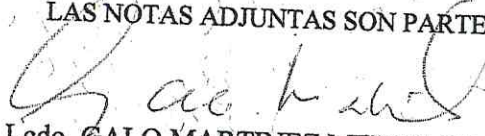

Lcdó. GALO MARTINEZ MERCHAN
 Representante Legal



Ing. EDGAR ASTUDILLO ARROYO
 Contador General Reg. 0.17662

GRAFICOS NACIONALES S.A. (GRANASA)
ESTADOS DE SITUACION FINANCIERA
POR LOS AÑOS TERMINADOS EL 31 DE DICIEMBRE DEL 2018 Y 2017
EXPRESADOS EN DOLARES DE E.U.A.

	<u>NOTAS</u>	Al 31 de Diciembre del 2018	Al 31 de Diciembre del 2017
PASIVOS			
PASIVOS CORRIENTES			
CUENTAS Y DOCUMENTOS POR PAGAR	14	2.224.557	1.375.470
CUENTAS POR PAGAR A ACCIONISTAS	13.2	356.788	371.589
IMPUESTO A LA RENTA Y OTROS IMPUESTOS	15	198.025	108.824
BENEFICIOS A LOS EMPLEADOS	17	621.114	579.304
TOTAL PASIVOS CORRIENTES		<u>3.400.484</u>	<u>2.435.187</u>
PASIVOS NO CORRIENTES			
BENEFICIOS A LOS EMPLEADOS A LARGO PLAZO	17	<u>5.116.564</u>	<u>4.580.979</u>
TOTAL PASIVO		<u>8.517.048</u>	<u>7.016.166</u>
PATRIMONIO			
CAPITAL SOCIAL	19	2.500.000	2.500.000
RESERVA LEGAL	20	839.568	796.584
RESERVA FACULTATIVA	21	83.545	235.797
RESERVA DE CAPITAL	22	5.623.363	5.623.363
RESULTADOS ACUMULADOS PROVENIENTES DE LA ADOPCION POR PRIMERA VEZ DE LAS NIIF	23	(291.590)	(291.590)
RESULTADOS ACUMULADOS	24	366.026	1.587.736
SUPERAVIT POR REVALUACION DE PROPIEDADES GANANCIAS Y PÉRDIDAS ACTUARIALES ACUMULADAS	25	9.681.062	9.746.404
UTILIDAD DEL PERIODO		(48.726)	0
TOTAL DEL PATRIMONIO		<u>153.618</u>	<u>429.843</u>
		<u>18.906.866</u>	<u>20.628.137</u>
TOTAL PASIVOS Y PATRIMONIO		<u>27.423.914</u>	<u>27.644.303</u>

LAS NOTAS ADJUNTAS SON PARTE INTEGRANTE DE LOS ESTADOS FINANCIEROS


 Lcdo. GALO MARTINEZ MERCHAN
 Representante Legal


 Ing. EDGAR ASTUDILLO ARROYO
 Contador General Reg. 0.17662